



MAGIC WIND
AROMA THERAPY

(DE)Benutzerhandbuch

MODELLNUMMER - DF23
NENNSPANNUNG: 220V ~ 50/60 HZ
LEISTUNG: 1600 W
HERKUNFTSORT: CHINA



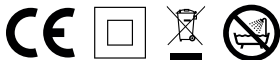
(DE) Benutzerhandbuch

Modellnummer - DF23

Nennspannung: 220V ~ 50/60 Hz

Leistung: 1600 W

Herkunftsart: China



Bitte lesen Sie die vorliegende Bedienungsanleitung vor der Inbetriebnahme des Gerätes aufmerksam durch und bewahren Sie die Anleitung für zukünftiges Nachschlagen auf!

01 / Sicherheitshinweise

Für eine sichere Verwendung lesen Sie die Sicherheitshinweise vor der Inbetriebnahme des Gerätes durch und befolgen Sie die Anweisungen und Warnhinweise, um Schäden, Stromschläge, Verletzungen, Brände oder Tod zu vermeiden und das Risiko von Geräte- oder Sachschäden zu verringern.

Zeichenerklärung

Die folgenden Symbole warnen vor möglicherweise bevorstehenden Gefahren:



WARNUNG

Bezeichnet eine möglicherweise bevorstehende Gefahr, die zu ernster Verletzung oder Tod führen kann.



VORSICHT

Bezeichnet eine Gefahr, die leichte oder geringfügige Verletzungen zur Folge haben kann.

Die folgenden Symbole dienen zur Kategorisierung und Beschreibung der Symboltypen:



Dieses Symbol zeigt ein absolutes Verbot an, den beschriebenen Vorgang auszuführen.



Dieses Symbol soll die Aufmerksamkeit des Benutzers auf die wichtigen Vorgänge des sicheren Bedienens hin steuern.



WARNUNG

Entfernen Sie die äußere Schutzfolie vor der Inbetriebnahme des Gerätes, da es sonst beschädigt werden kann, wenn der Lufteinlass blockiert ist.



Wenn das Netzkabel oder der Stecker beschädigt oder überhitzt ist, kann es zu Brandverletzungen führen.



Wickeln Sie nicht das Netzkabel bei der Lagerung um das Gerät, da es zum Bruch des Netzkabels und dadurch zu einem Kurzschluss, Stromschlag oder Brand führen kann.



Lassen Sie das Gerät nicht unbeaufsichtigt, wenn der Hauptschalter eingeschaltet und es am Stromnetz angeschlossen ist.





Stecken Sie den Netzstecker nicht mit nassen Händen ein oder aus.













Führen Sie in den Luftauslass oder Lufteinlass keine fremden Gegenstände hinein, da es sonst zu Brandverletzungen oder einen Stromschlag kommen kann.



-  Verwenden Sie kein Petroleum oder andere entflammbare Produkte (z. B. Aerosolsprays) in der unmittelbaren Nähe des Produktes, da es eine Explosion oder einen Brand verursachen kann.
-  Das Gerät nicht in der Nähe eines Waschbeckens oder anderer Behälter, die Wasser enthalten oder einer sehr feuchten Umgebung ablegen oder aufbewahren, da es zu einem Stromschlag oder Brand sowie zu Schäden der Zubehörteile aus Metall

WARNUNG: Verwenden Sie das Produkt nicht in der Nähe einer Badewanne, Dusche, eines Waschbeckens oder anderer Behälter, die Wasser enthalten!

-  Im Falle von Anomalien oder Fehler stellen Sie die Verwendung des Produkts bitte sofort ein und ziehen Sie den Netzstecker aus der Steckdose. Die Verwendung des Produkts unter diesen Betriebsbedingungen kann zu einem Stromschlag, einer Verletzung oder einem Brand führen.
-  Stecken Sie den Netzstecker vollständig in die Steckdose ein, wenn Sie das Produkt benutzen, da ein schlechter Kontakt Brandverletzungen oder einen Brand verursachen kann. Wenn Sie das Netzkabel aus der Steckdose ziehen, bitte ziehen Sie nie am Netzkabel, sondern halten Sie immer den Stecker fest, da das Netzkabel sonst beschädigt werden kann.
-  Reinigen Sie das Gerät regelmäßig, um Staubansammlungen zu vermeiden. Vor jeder Reinigung muss der Stecker aus der Steckdose gezogen werden, um einen Stromschlag oder andere Verletzungen zu vermeiden. Verwenden Sie zum Reinigen des Geräts immer ein trockenes Handtuch. Verwenden Sie kein feuchtes oder nasses Tuch, denn es kann Ihr Gerät beschädigen oder einen Brand verursachen.

-  Bitte das Gerät an eine eigene Steckdose anschließen bzw. nicht über eine Steckerleiste benutzen, denn sonst kann es zu einem Stromanschlag oder Brand führen. Achten Sie darauf, dass nach dem Gebrauch der Hauptschalter in die verriegelte Position geschaltet und der Netzstecker aus der Steckdose gezogen wird, sonst kann es zu Brandverletzungen oder zu einem Brand kommen.
-  Verwenden Sie das Gerät nicht, wenn der Netzstecker in der Steckdose locker ist, denn es kann durch einen Kurzschluss Brandverletzungen, einen Stromschlag oder Brand verursachen. Wenn das Netzkabel beschädigt ist, muss es durch den Hersteller oder seinen Kundendienst oder eine ähnlich qualifizierte Person ersetzt werden, um Gefährdungen zu vermeiden.
-  Wenn der Haartrockner im Badezimmer verwendet wird, den Stecker nach dem Gebrauch immer ausziehen und das Gerät in einer trockenen und gut belüfteten Umgebung aufbewahren, weil die Nähe zu Wasser ist auch bei ausgeschaltetem Gerät gefährlich ist. Es kann sonst zu Unfällen oder Verletzungen führen.
-  Im Falle von Anomalien oder Fehler stellen Sie die Verwendung des Produkts bitte sofort ein und ziehen Sie den Netzstecker aus der Steckdose. Die Verwendung des Produkts unter diesen Betriebsbedingungen kann zu einem Stromschlag, einer Verletzung oder einem Brand führen.
-  Lassen Sie das Gerät nicht unbeaufsichtigt, wenn es mit der Steckdose verbunden ist. Dieses Gerät darf von oder in der Nähe von Minderjährigen und von Personen mit bestimmten körperlich, sensorisch oder geistig eingeschränkten Fähigkeiten nur dann benutzt werden, wenn diesen eine angemessene Beaufsichtigung zugesichert wurde.
-  Achten Sie darauf, dass vor der Reinigung oder Wartung das Gerät vom Stromnetz getrennt und vollständig abgekühlt ist.
-  Wir übernehmen keine Haftung für etwaige Schäden, die durch Nichtbeachtung dieser Anleitungen oder durch Zuwiderhandlung oder unsachgemäße Benutzung verursacht werden.



VORSICHT



Lassen Sie das Gerät nicht fallen und setzen Sie es keinen starken Erschütterungen aus, da es zu einem Stromschlag oder Brand führen kann.



Der Luftauslass kann sich während des Gebrauchs erwärmen, bitte berühren Sie ihn nicht mit Ihren Händen, denn es kann Brandverletzungen verursachen.



Verwenden Sie den Haartrockner nicht, wenn der Lufteinlass beschädigt ist, da sich Ihre Haare im Lufteinlass verfangen und beschädigt werden können.



Lagern Sie das Netzkabel nicht verdreht, denn es kann brechen, was beim Kurzschluss Brandverletzungen, ein Stromschlag oder ein Brand zur Folge haben kann.

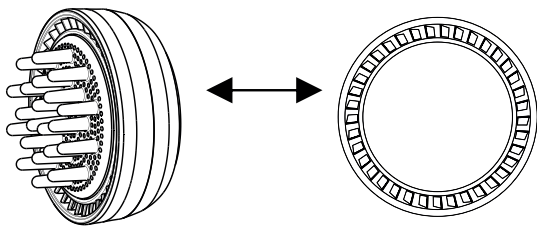


Dieses Produkt wurde zum Haartrocknen entwickelt und darf nicht zu anderen Zwecken verwendet werden. Achten Sie darauf, dass Sie während des Gebrauchs den Sicherheitsabstand zum Kopf einhalten und das Gerät nicht länger als nötig nutzen, um Brandverletzungen durch Hitze zu vermeiden. Wird das Gerät für andere Trocknungsaufgaben wie z.B. zum Trocknen von Schuhen, Kleider oder anderen Gegenständen verwendet, darf es nicht auf brennbaren Gegenständen, wie Sofas oder Matratzen liegen gelassen werden.

02 / Produktfunktionen

A: Doppelte Pflege

1. Aromatherapie: Die magnetische Düse mit Aromatherapie-Funktion pflegt das Haar und spendet ihm Feuchtigkeit.



Magnetischer Diffusor

Austauschbarer Dufttring

2. Haarpflege mit Negativ-Ionen-Technologie: Eingebauter Ionengenerator, Haarpflege mit 200 Millionen Negativ-Ionen

B: Intelligent und bequem zu bedienen

1. Haarpflege

2. Schnelles Haartrocknen

3. Haarstyling

C: Doppelter Überhitzungsschutz

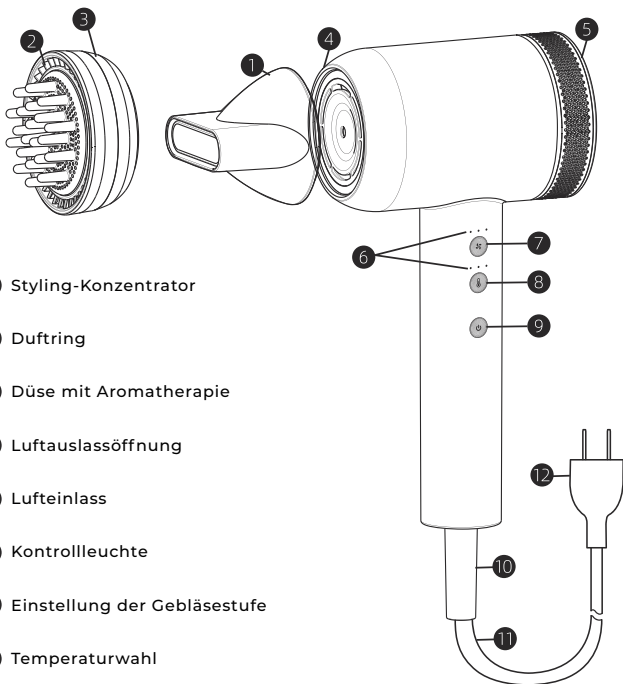
1. Sollte die Innentemperatur des Luftauslasses den eingestellten Wert überschreiten, kühlt sich die Temperatur weiter ab, und die Ausgangstemperatur kann schnell wieder erreicht werden.

03 / Produktmerkmale

Bezeichnung des Produktes:	Haartrockner
Modell-Nummer:	D20
Voltage / Frequenz:	220V ~ 50/60 Hz
Nennleistung:	1600 W
Kaltluft:	Halten Sie die Kaltluft-Taste gedrückt
Gebälsestufe:	3 Gebläsestufen 3 Temperaturstufen



04 / Bestandteile



1. Styling-Konzentrator
2. Duftring
3. Düse mit Aromatherapie
4. Luftauslassöffnung
5. Lufteinlass
6. Kontrollleuchte
7. Einstellung der Gebläsestufe
8. Temperaturwahl
9. Einschalttaste
10. Dichtring
11. Netzkabel
12. Stecker

Liste der gefährlichen Stoffe im Produkt

Teil Name	Giftige oder gefährliche Stoffe oder Elemente					
	(Pb)	(Hg)	(Cd)	[Cr(VI)]	(PBBs)	(PBDEs)
Kunststoffelemente	<input type="radio"/>	<input type="radio"/>	<input type="radio"/>	<input type="radio"/>	<input type="radio"/>	<input type="radio"/>
Hardware	<input type="radio"/>	<input type="radio"/>	<input type="radio"/>	<input type="radio"/>	<input type="radio"/>	<input type="radio"/>
Heizkörper	<input checked="" type="radio"/>	<input type="radio"/>	<input type="radio"/>	<input type="radio"/>	<input type="radio"/>	<input type="radio"/>
Motorbestandteile	<input type="radio"/>	<input type="radio"/>	<input type="radio"/>	<input type="radio"/>	<input type="radio"/>	<input type="radio"/>
Bestandteile der elektrischen Schaltung	<input type="radio"/>	<input type="radio"/>	<input type="radio"/>	<input type="radio"/>	<input type="radio"/>	<input type="radio"/>
Netzkabel	<input type="radio"/>	<input type="radio"/>	<input type="radio"/>	<input type="radio"/>	<input type="radio"/>	<input type="radio"/>
<p>Dieses Formular wurde gemäß der S/T11364 Anforderungen ausgefertigt,</p> <p><input type="radio"/> : es bedeutet, dass der Gefahrstoffgehalt in allen homogenen Materialien des Bauteils die in GB/T 26572 festgelegten Grenzwertanforderungen nicht überschreitet.</p> <p><input checked="" type="radio"/> : es bedeutet, dass der Gefahrstoffgehalt in allen homogenen Materialien des Bauteils die in GB/T 26572 festgelegten Grenzwertanforderungen überschreitet.</p>						
<p> Dieses Symbol bedeutet, dass das Produkt eine ökologische Amortisationszeit von 10 Jahren hat. Innerhalb dieses Zeitraums werden die im Produkt enthaltenen giftigen und schädlichen Stoffe unter normalen Bedingungen nicht austreten, und die Benutzer verursachen bei der Verwendung des Produkts keine schweren Umweltverschmutzungen bzw. Personen- und Sachschäden. Das Produkt muss den einschlägigen nationalen Gesetzen und Vorschriften entsprechend entsorgt werden.</p>						

05 / Negativ-Ionen

Was sind Negativ-Ionen?

a) Im Haartrockner ist ein Negativ-Ionen-Generator eingebaut, der negativ geladene Ionen erzeugt, um die positive Aufladung der Haare zu neutralisieren. Er trägt dadurch zum Glätten des widerspenstigen Haars und zur Beseitigung statischer Aufladung bei. Das Ergebnis: ein geschmeidigeres und leichter kämmbares Haar.

b) Wenn Sie Ihr Haar mit Heißluft trocknen und gleichzeitig auch kämmen, entsteht oft ein verfilztes, fliegendes Haar. Die negativen Ionen helfen aber dabei, den Haarkranz antistatisch und handlich zu machen.

06 / Wie benutzt man den Haartrockner?

1. Einschalten des Haartrockners:

Stecken Sie den Stecker in die Steckdose, drücken Sie den Hauptschalter und halten Sie die Taste gedrückt. Nach 2 Sekunden schaltet der Standardmodus mit der Stufe schwacher Luftstrom. Halten Sie die Einschalttaste während des Gebrauchs lange gedrückt. Zum Ausschalten halten Sie die Taste wieder 2 Sekunden lang gedrückt.

2. Einstellung der Gebläsestärke:

Berühren Sie die Gebläsetaste, um die Stärke von niedrig bis mittel-hoch einzustellen.

3. Natürlicher Luftstrom:

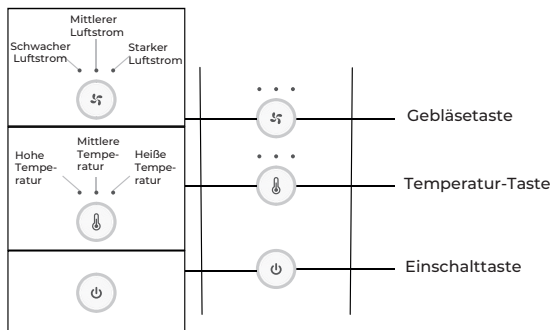
Halten Sie die Gebläsetaste ca. 2 Sekunden lang gedrückt, um auf die Stufe des natürlichen Luftstroms zu wechseln.

4. Einstellung der Temperatur:

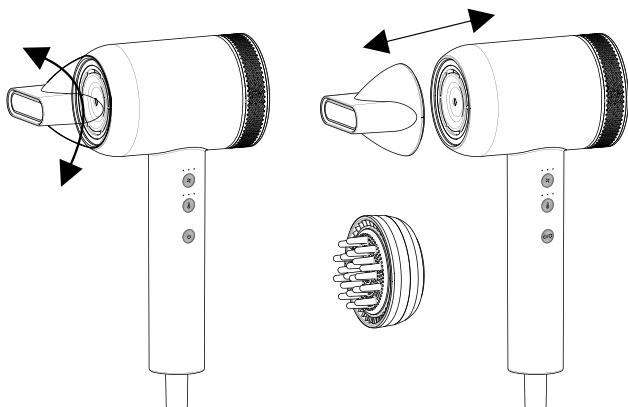
Berühren Sie die Temperaturmodus-Taste, um den Temperaturmodus einzustellen.


5. Frequenzumwandlung bei dem Luftstrom:

Halten Sie die Temperatur-Taste ca. 2 Sekunden gedrückt, um den Luftstrom für die Frequenzumwandlung laufen zu lassen.




Das Produkt ist mit austauschbarem Styling-Konzentrator und Diffusor mit Aromatherapie ausgestattet. Die Aufsätze unbedingt im ausgeschalteten Zustand wechseln, und nicht während des Gebrauchs abziehen, um Brandverletzungen zu vermeiden.





Bei der Anwendung sollten Sie einen Abstand von mindestens 10 Zentimetern zwischen dem Haar und dem Lufteinlass lassen, denn das Haar kann im Lufteinlass gefangen werden, wenn der Haartrockner zu dicht ans Haar gehalten ist. Zwischen dem Luftauslass und dem Haar bitte einen Abstand von mindestens 3 cm halten, um Brandverletzungen am Haar zu vermeiden.

Halten Sie nach dem Gebrauch die Einschalttaste "  " für 2 Sekunden gedrückt.

07 / Reinigung und Wartung

⊙ Reinigung des Produktes

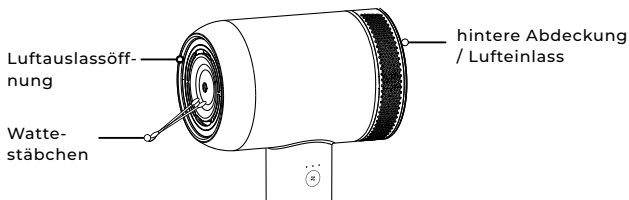
- ◆ Tauchen Sie ein Tuch in Seifenwasser ein, wringen Sie es gut aus und wischen Sie das Gerät ab.

⊙ Zu Vermeiden

- ◆ Verwenden Sie keinen Alkohol, Nagellackentferner oder Handdesinfektionsmittel zur Reinigung des Produkts, denn es kann Fehlfunktionen, Rissen oder Verfärbungen verursachen.
- ◆ Haarpflegeprodukte oder Kosmetikprodukte, die nach dem Gebrauch am Gerät bleiben, können den Kunststoff beschädigen, und Fehlfunktionen, Rissen oder Verfärbungen verursachen.

© **Wartung des Lufteinlasses und Luftauslasses**

- ◆ Ziehen Sie den Stecker aus der Steckdose und wenn das Gerät nicht unter Strom steht, entfernen Sie die hintere Abdeckung. Verwenden Sie eine kleine Bürste oder Wattestäbchen um Staub, Haare oder andere Verunreinigungen zu entfernen.
- ◆ Nach der Reinigung schalten Sie den Haartrockner ein und lassen Sie den starken Luftstrom 10 Sekunden lang laufen, um die restlichen Verunreinigungen zu entfernen.



08 / Fehlerbeseitigung

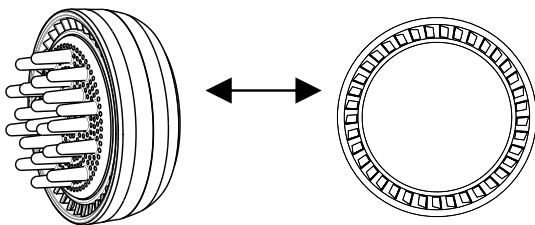
Bitte lesen Sie vor der Inbetriebnahme dieses Handbuch unbedingt durch und beachten Sie die Sicherheitsvorkehrungen.

Fehler	Mögliche Ursachen	Megoldás
Das Gerät bläst während des Betriebs manchmal keine Luft mehr	Die angeschlossene Steckdose kann lose sein oder der Lufteinlass kann durch Haare, die Hand usw. blockiert sein.	Bitte verwenden Sie eine Steckdose, die nicht lose ist und blockieren Sie den Lufteinlass nicht.
Schaltertaste funktioniert nicht, wenn sie gedrückt wird	Fehler bei der Schaltertaste / beschädigte innere Bestandteile	Kontaktieren Sie bitte unseren Kundenservice
Die Kontrollleuchte leuchtet nicht	Fehler im Stromkreis	Kontaktieren Sie bitte unseren Kundenservice
Das Netzkabel ist ungewöhnlich überhitzt	Beschädigtes Netzkabel	Bitte stellen sie die Verwendung sofort ein und kontaktieren Sie unseren
	Beschädigte innere Bestandteile	Kontaktieren Sie bitte unseren Kundenservice
Während des Betriebs kommt kein Heiß-/Kaltluft heraus	Beschädigte innere Bestandteile	Kontaktieren Sie bitte unseren Kundenservice
	Der Lufteinlass ist durch einen fremden Gegenstand blockiert	Vergewissern Sie sich, dass der Lufteinlass nicht durch einen fremden Gegenstand blockiert ist, und benutzen Sie das Gerät erst wieder, wenn es abgekühlt ist
Ungewöhnliche Geräusche oder Vibration	Beschädigte innere Bestandteile	Kontaktieren Sie bitte unseren Kundenservice
Das Produkt ist verformt	Beschädigte innere Bestandteile	Kontaktieren Sie bitte unseren Kundenservice
Während Verwendung entsteht ein Brandgeruch	Beschädigte innere Bestandteile	Kontaktieren Sie bitte unseren Kundenservice

Können die Fehler mit den oben genannten Methoden nicht gehoben werden, kontaktieren Sie bitte unseren Kundenservice per E-Mail unter info@magichair.eu.

09 / Anwendung der Aromatherapie

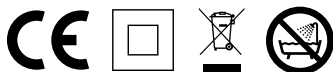
Entfernen Sie den austauschbaren Dufttring vom Haartrockner und tropfen Sie Flüssigkeit auf ihn. Das Pflegeöl im Dufttring des Haartrockners wird während des Trocknens in die Haare freigegeben, und es sorgt dadurch für ein starkes, gesund aussehendes Haar.



Füllen Sie die Flüssigkeit nach jedem Haartrocknen nach, wenn das Pflegemittel vollständig durch den Ring freigegeben wurde. Verwenden Sie nur vom Hersteller empfohlene Flüssigkeiten!

10 / Garantie

Weitere Informationen zur Produktgarantie finden Sie unter <https://magichair.eu>.



www.magichair.eu

Gyártó/importőr:
Manufacturer/importer:
Hersteller/Importeur:
Producator/importator:
Výrobca/dovozca:
Proizvajalec/uvoznik:
Producent/importer:
Výrobce/dovozce:

Easy Group Kft.
3128 Vizslás, Kossuth Lajos u. 73.,
Hungary

